



**INSTITUTO
DE INFORMÁTICA**
CONFIANÇA E INOVAÇÃO

Manual do Utilizador

Mobilização FCT

Maio 2024 – V3.0



Missão

“Definir e propor as políticas e estratégias de tecnologias de informação e comunicação, garantindo o planeamento, conceção, execução e avaliação das iniciativas de informatização e atualização tecnológica do MTSSS.”

Visão

“Ser reconhecidos por transformar de forma inovadora e sustentável a relação do Cidadão com a administração pública, afirmando a diferenciação e a excelência dos nossos serviços. “

Valores

Inovação

Acreditamos na capacidade contínua de explorar novas ideias e soluções, que transformam a relação do cidadão com a administração pública.

Confiança

Cumprimos os nossos compromissos, assumimos riscos de forma responsável.

Competência

Valorizamos os contributos das pessoas, promovendo a comunicação e o trabalho em equipa. Juntos, conseguimos um trabalho de excelência.

Transparência

Somos eticamente responsáveis, acreditamos na prestação de contas e na boa gestão dos dinheiros públicos.

Os direitos de autor deste trabalho pertencem ao Instituto de Informática, I.P. (II, I.P.) e a informação nele contida encontra-se classificada em conformidade com a política de segurança da informação do II, I.P. (ver classificação atribuída no rodapé das páginas seguintes). Caso este documento não esteja classificado como "Público", não pode ser duplicado, destruído, arquivado, divulgado, ou transportado, na íntegra ou em parte, nem utilizado para outros fins que não aqueles para que foi fornecido, sem a autorização escrita prévia do II, I.P., em conformidade com o procedimento interno de manuseamento da informação do II, I.P., ou, se alguma parte do mesmo for fornecida por virtude de um contrato com terceiros, segundo autorização expressa de acordo com esse contrato. Todos os outros direitos e marcas são reconhecidos.

As cópias impressas não assinadas representam versões não controladas.

Gestão de Versões

<i>Data</i>	<i>Versão</i>	<i>Capítulos Alterados</i>
<i>Fev 24</i>	<i>1.0</i>	<i>Versão inicial</i>
<i>Fev 24</i>	<i>2.0</i>	<i>Consulta de Saldos e Movimentos</i> <i>Ficheiro de Beneficiário</i> <i>Pagamento Pedido Resgate</i>
<i>Mar 24</i>	<i>2.1</i>	<i>Cabeçalho do template</i>
<i>Mai 24</i>	<i>3.0</i>	<i>Transferência FCT</i>



Índice

Acesso à aplicação	9
Empregador aderente	10
Secções de informação e Menus	10
Dados Empregador.....	11
Documentos	12
Consulta Saldos e Movimentos FCT.....	13
Saldos	13
Movimentos.....	14
Pedido de Resgate	16
Página Inicial Pedido Resgate	16
Dados Gerais do Pedido de Resgate.....	17
Motivo Investimento	18
Motivos Habitação, Formação e Cessação	19
Preenchimento do Ficheiro Lista_beneficiarios_pedido_resgate_fct .csv.....	19
Valores admitidos no ficheiro	20
LibreOffice	20
Preenchimento do Pedido de Resgate Motivos Habitação, Formação e Cessação.....	21
Submissão do Pedido de Resgate.....	22
Validações efetuadas ao Ficheiro – Lista de Beneficiários	24
Validações efetuadas ao pedido de resgate com ficheiro válido	25
Consulta Pedido de Resgate	26
Consulta de Pedido de Resgate com ficheiro inválido.....	26
Consulta de Pedido de resgate com ficheiro válido.....	27
Consulta de Pedido de Resgate Rejeitado.....	28
Pagamento Pedido de Resgate	29
Transferência de Saldo FCT	31
Registo de Transferência.....	32
Análise do Pedido de Transferência de saldo pelo Empregador transmissário	34
Consulta do Pedido de Transferência de Saldo	36





Índice de imagens

Figura 1 - HomePage GFCT	9
Figura 2 - Página Inicial e Menus Empregador	10
Figura 3 - Dados Empregador.....	11
Figura 4 - Documentos Empregador.....	12
Figura 5 - Saldos e Movimento FCT	13
Figura 6 - Movimentos Empregador 1.....	15
Figura 7 - Movimentos Empregador 2.....	15
Figura 8 - Página Inicial Pedido Resgate	16
Figura 9 - Dados Gerais Pedido Resgate.....	17
Figura 10 - Dados Motivo Investimento.....	19
Figura 11- Template de Ficheiro (Exemplo de preenchimento).....	20
Figura 12 - LibreOffice	21
Figura 13 - Dados Motivos Habitação, Formação e Cessação.....	22
Figura 14 - Pedido de Resgate Submetido	23
Figura 15 - Mg de Notificação da Validação do Ficheiro	23
Figura 16 - Consulta Pedido Resgate Inválido	26
Figura 17 - Ficheiro de Erros	26
Figura 18 - Consulta de Pedido de Resgate com Ficheiro Válido.....	27
Figura 19 - Consulta de Pedido de Resgate Rejeitado.....	28
Figura 20 - Pedido de Resgate Pago.....	29
Figura 21 - Consulta de Detalhe Pedido de Resgate Pago	29
Figura 22 - Movimento de Pagamento de Pedido de Resgate	30
Figura 23 - Menu Transferência FCT.....	31
Figura 24 - Registo do pedido de transferência.....	32
Figura 25 - Msg Inbox.....	33



Figura 26 - Saldos e Movimentos transferência	35
Figura 27 - Consulta Pedido Transferência Aceite	36

Acesso à aplicação

O Empregador insere o NISS e a Password de acesso



Figura 1 - HomePage GFCT

Empregador aderente

Página de Início – O Empregador acede à página de início do sistema fundos de compensação (homepage).

O Cabeçalho permite identificar o Empregador em contexto, bem como aceder às FAQ's, Mensagens e SAIR da aplicação.

O Menu Vertical permite ao Empregador aceder às funcionalidades disponíveis.

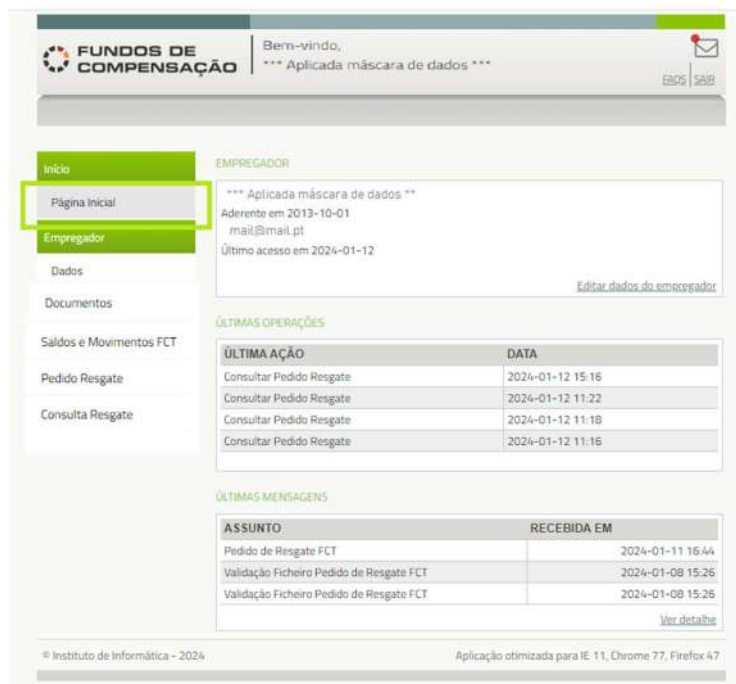


Figura 2 - Página Inicial e Menus Empregador

Secções de informação e Menus

Dados do Empregador - Onde pode consultar e editar os dados do Empregador

Últimas Operações - Últimas operações efetuadas na aplicação

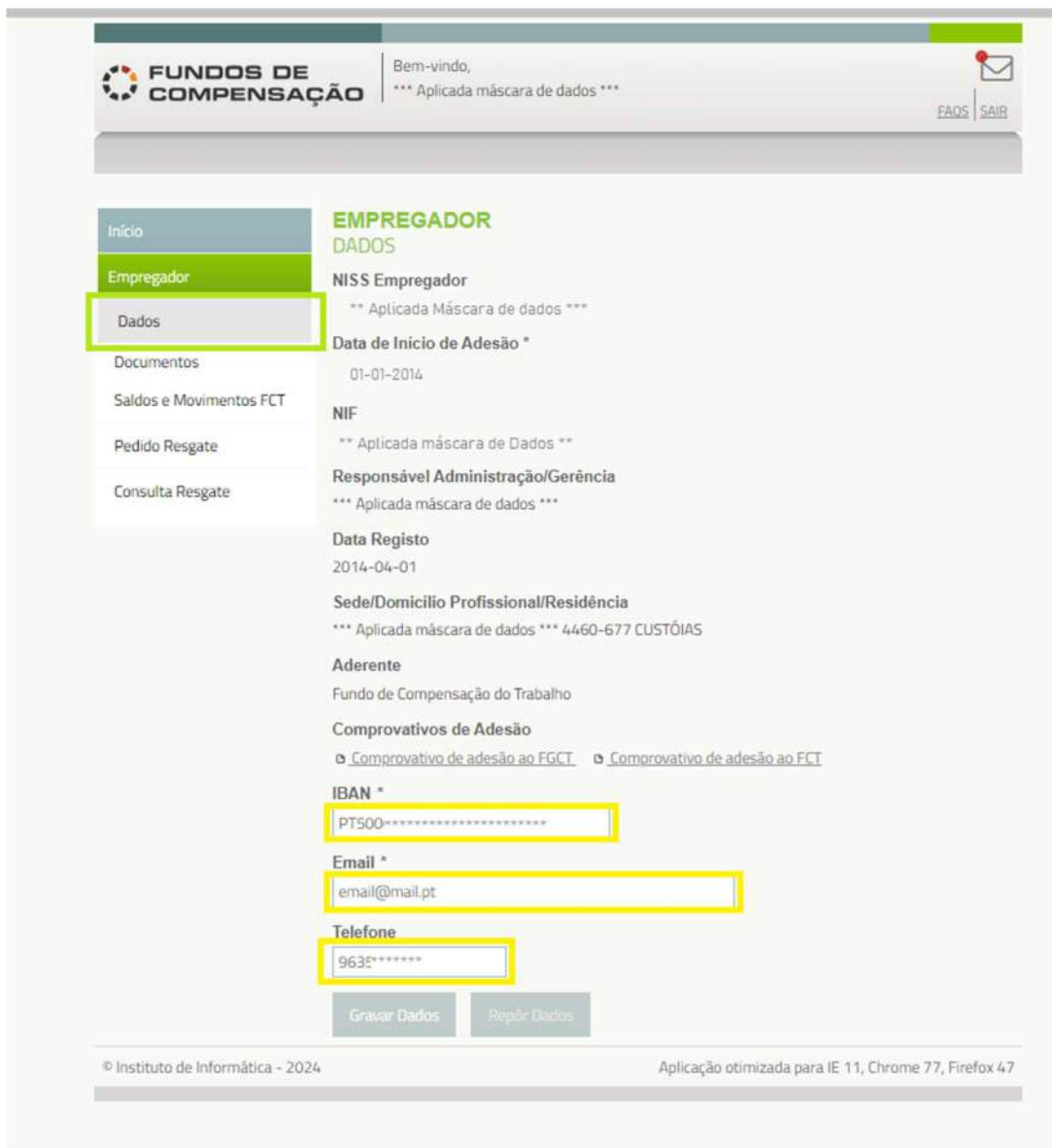
Mensagens - Quando o Empregador recebe uma nova mensagem, surge o alerta no topo direito.

Menus disponíveis

Página Inicial; Empregador; Dados; Documentos; Saldos e Movimentos FCT; Pedido Resgate; Consulta Resgate

Dados Empregador

Consulta/ Alteração dados Empregador – O Empregador pode consultar os seus dados e alterar o IBAN, Email e Telefone.



FUNDOS DE COMPENSAÇÃO Bem-vindo,
*** Aplicada máscara de dados ***

FAQS SAIR

EMPREGADOR
DADOS

EMPREGADOR

Dados ** Aplicada Máscara de dados ***

NISS Empregador

Data de Início de Adesão *
01-01-2014

NIF
** Aplicada máscara de Dados **

Responsável Administração/Gerência
*** Aplicada máscara de dados ***

Data Registo
2014-04-01

Sede/Domicílio Profissional/Residência
*** Aplicada máscara de dados *** 4460-677 CUSTÓIAS

Aderente
Fundo de Compensação do Trabalho

Comprovativos de Adesão
[Comprovativo de adesão ao FGCT](#) [Comprovativo de adesão ao FCT](#)

IBAN *
PT50*****

Email *
email@mail.pt

Telefone
963E*****

Gravar Dados Repôr Dados


© Instituto de Informática - 2024 Aplicação otimizada para IE 11, Chrome 77, Firefox 47

Figura 3 - Dados Empregador

Documentos

Esta funcionalidade permite a consulta dos documentos do Empregador

- Documento de Pagamento
- Adesão FCT
- Adesão FGCT



FUNDOS DE COMPENSAÇÃO Bem-vindo,
MARIA DOS PRAZERES CERQUEIRA FERNANDES

FAQS SAIR

EMPREGADOR DOCUMENTOS

Início
Empregador
Dados
Documentos
Saldos e Movimentos FCT
Pedido Resgate
Consulta Resgate

Emitido de a

Tipo
Selecione um valor

Pesquisar Limpar

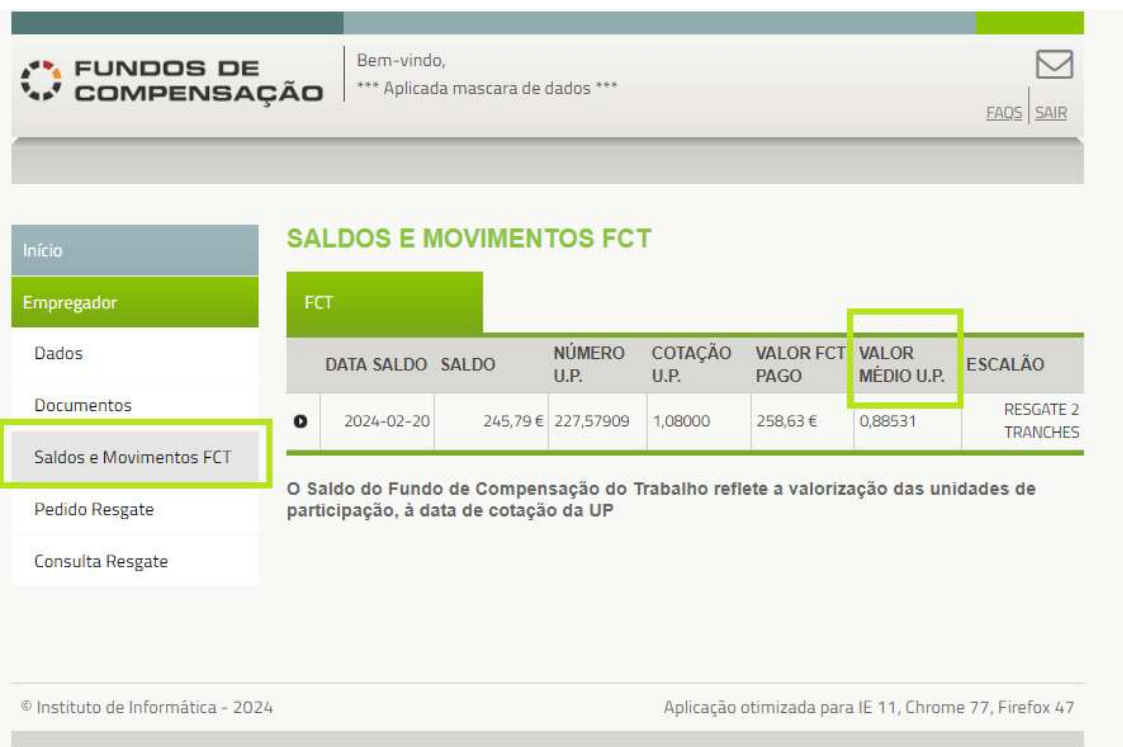
© Instituto de Informática - 2024 Aplicação otimizada para IE 11, Chrome 77, Firefox 47

Figura 4 - Documentos Empregador

Consulta Saldos e Movimentos FCT

Esta funcionalidade permite a consulta dos saldos da conta Empregador resultante da fusão das contas individuais, assim como do montante das entregas pagas ao FCT e o valor de Referência da UP.

É ainda mostrado o montante das entregas que o Empregador havia pago ao FCT à data da fusão das contas individuais, bem como o valor médio ao qual foram subscritas as UP's com o produto dessas entregas.



FUNDOS DE COMPENSAÇÃO Bem-vindo, *** Aplicada mascara de dados ***

FAQS SAIR

SALDOS E MOVIMENTOS FCT

FCT

DATA SALDO	SALDO	NÚMERO U.P.	COTAÇÃO U.P.	VALOR FCT PAGO	VALOR MÉDIO U.P.	ESCALÃO
2024-02-20	245,79 €	227,57909	1,08000	258,63 €	0,88531	RESGATE 2 TRANCHES

O Saldo do Fundo de Compensação do Trabalho reflete a valorização das unidades de participação, à data de cotação da UP

© Instituto de Informática - 2024 Aplicação otimizada para IE 11, Chrome 77, Firefox 47

Figura 5 - Saldos e Movimento FCT

Saldos

Data Saldo - Data de consulta

Saldo = Saldo em euros da conta global do empregador, obtido pelo produto entre o número de unidades de participação (UP's) detidas e o respetivo valor de referência (Cotação UP) à data da consulta. $80254,80€ = 74134,95798 \text{ UP's} \times 1,08255€$

Número UP's = Somatório do número de UP's creditadas em cada uma das contas individuais antes da fusão das contas individuais

Cotação U.P. = Valor de referência das unidades de participação do fundo à data da consulta de saldos

A Cotação UP varia em função da valorização dos ativos do fundo e o Número de UP's varia em função dos resgates pedidos pelos empregadores. O Saldo, sendo o produto entre aqueles dois elementos, varia em razão da respetiva alteração.

Valor FCT Pago = Valor que o empregador pagou ao FCT pelo número de UP's que detinha no momento da fusão das contas individuais.

Valor Médio U.P. = Valor médio ao qual o empregador adquiriu as UP's que detinha no momento da fusão das contas individuais.

Estes elementos reportam-se ao momento da fusão das contas individuais e não variam. O seu propósito prende-se com questões fiscais: a valorização positiva gerada pelas aplicações financeiras dos valores afetos ao FCT é considerada rendimento para efeitos fiscais (nº 4 do artigo 57º da Lei 70/2013).

Essa valorização será apurada na data do resgate e corresponde ao produto do diferencial entre o valor das UP's à data do seu resgate ao Fundo e o valor médio ao qual essas UP's foram adquiridas (Valor Médio UP) pelo número de UP's resgatadas.

Escalão = Escalão para efeitos de determinação do número máximo de mobilizações que o Empregador poderá solicitar junto do Fundo, e que é determinado após a fusão das contas individuais, reforço do FGCT e pagamento das dívidas àquele Fundo (ver [FAQ's](#) #04 e #17).

Movimentos

O Empregador pode consultar todos os movimentos, com o detalhe dos mesmos, que estão a contribuir para o saldo



FUNDOS DE COMPENSAÇÃO Bem-vindo, *** Aplicada Máscara de Dados ** FAOS SAIR

SALDOS E MOVIMENTOS FCT

FCT

DATA	SALDO	SALDO	NÚMERO U.P.	COTAÇÃO U.P.	VALOR FCT PAGO	VAL U.P.
2024-03-07		10.123,77 €	9.324,81728	1,08568	10.403,94 €	0,85

Detalhe	Data Movimento	Descrição	UPS	Cotação UP	Saldo €	Va
CSV	2024-02-05	APURAMENTO FCT	9.325,77797	1.08255	10.095,62	
CSV	2024-02-05	APURAMENTO FGCT	-0,96069	1.08255	-1,04	

O Saldo do Fundo de Compensação do Trabalho reflete a valorização das unidades de participação, à data de cotação da UP

© Instituto de Informática - 2024 Aplicação otimizada para IE 11, Chrome 77, Firefox 47

Figura 6 - Movimentos Empregador 1

Apuramento FCT - Apuramento de saldo FCT à data de fusão das contas individuais

Lista CSV – contém todos os contratos com saldo UP > 0, à data da fusão das contas individuais (NISS; ID Contrato; Saldo UP; Entregas pagas)

Apuramento FCGT - Apuramento de dívida FGCT da Entidade Empregadora à data de fusão das contas individuais

Lista CSV - contém todos os contratos com dívida FGCT, anteriores ao Ano-Mês-Referência 2023.04, à data da fusão das contas individuais (NISS; ID Contrato; Dívida FGCT)

Resgate FCT - Pedido de Resgate Aprovado

Detalhe - Detalhe do Pedido de Resgate Aprovado



FUNDOS DE COMPENSAÇÃO Bem-vindo,
*** Aplicada Máscara de Dados **

FAQS SAIR

SALDOS E MOVIMENTOS FCT

FCT

SALDO	NÚMERO U.P.	COTAÇÃO U.P.	VALOR FCT PAGO	VALOR MÉDIO U.P.	ESCALÃO
3-07 10.123,77 €	9.324,81728	1,08568	10.403,94 €	0,89628	RESGATE 2 TRANCHES

Descrição	UPS	Cotação UP	Saldo €	Valorização €
APURAMENTO FCT	9.325,77797	1,08255	10,095,62	
APURAMENTO FCGT	-0,96069	1,08255	-1,04	

O Saldo do Fundo de Compensação do Trabalho reflete a valorização das unidades de participação, à data de cotação da UP

© Instituto de Informática - 2024
Aplicação otimizada para IE 11, Chrome 77, Firefox 47

Figura 7 - Movimentos Empregador 2

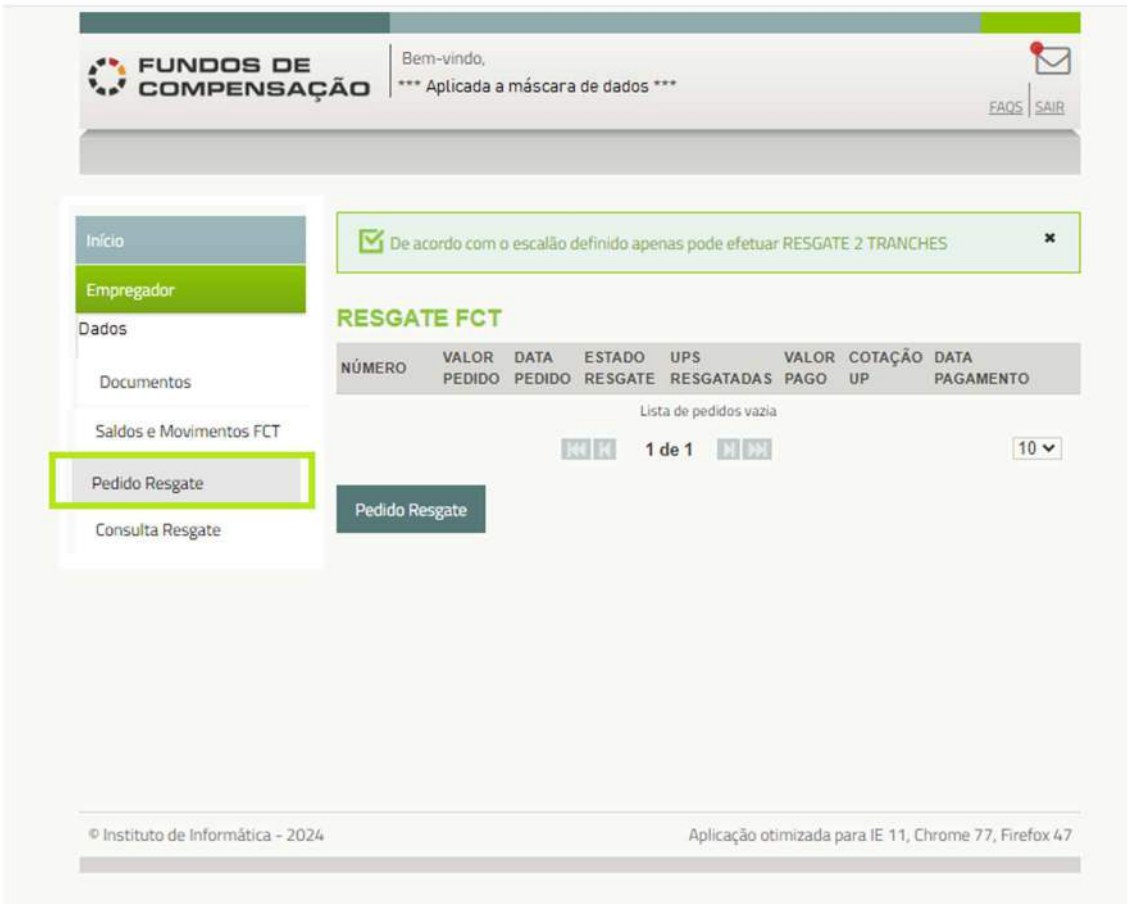
Pedido de Resgate

O Empregador efetua o Pedido de Resgate acedendo ao menu - Pedido de Resgate

Página Inicial Pedido Resgate

Na entrada do menu, é visualizada uma mensagem indicando quantos pedidos de resgate o Empregador pode efetuar, de acordo com o escalão apurado.

Caso tenha efetuado pedidos de resgate, a tabela estará preenchida com todos os pedidos de resgate efetuados



FUNDOS DE COMPENSAÇÃO Bem-vindo,
*** Aplicada a máscara de dados ***

De acordo com o escalão definido apenas pode efetuar RESGATE 2 TRANCHES

RESGATE FCT

NÚMERO	VALOR PEDIDO	DATA PEDIDO	ESTADO RESGATE	UPS RESGATADAS	VALOR PAGO	COTAÇÃO UP	DATA PAGAMENTO
Lista de pedidos vazia							

1 de 1

Pedido Resgate

© Instituto de Informática - 2024 Aplicação otimizada para IE 11, Chrome 77, Firefox 47

Figura 8 - Página Inicial Pedido Resgate

Ao clicar no botão << Pedido de Resgate >>, o Empregador preenche os dados necessários à submissão do mesmo

Dados Gerais do Pedido de Resgate

FUNDOS DE COMPENSAÇÃO Bem-vindo,
*** Aplicada mascara de dados ***

FAQS SAIR

PEDIDO DE RESGATE

Número do Resgate
2

Valor a resgatar *
0,00€
O valor a resgatar pode alterar no momento da transferência, dependendo do valor da cotação UP à data da mesma

Email *
teste@email.pt
Esta alteração só tem efeitos para o Resgate de montantes FCT

IBAN *
PT50004550804006018457902
A alteração do iban só tem efeitos para o Resgate de montantes FCT

MOTIVOS DE RESGATE
Selecione os motivos de resgate que pretende inserir ao pedido

Apoiar outros investimentos realizados de comum acordo entre entidades empregadoras e estruturas representativas dos trabalhadores

Caso pretenda pedir o resgate pelos motivos abaixo descritos, por favor, descarregue o ficheiro modelo [AQUI](#) antes de submeter o seu pedido:

Para apoio ao preenchimento do ficheiro, consulte o Manual do Utilizador publicado no Portal Informativo

Financiar a qualificação e formação certificada dos trabalhadores (FRM), e/ou Apoiar os custos e investimentos com habitação dos trabalhadores (HAB), e/ou Pagar até 50% da compensação devida por cessação do contrato de trabalho dos trabalhadores abrangidos pelo FCT (CES)

Voltar Avançar →

© Instituto de Informática - 2024 Aplicação otimizada para IE 11, Chrome 77, Firefox 47

Figura 9 - Dados Gerais Pedido Resgate

Número do Resgate - Campo sequencial, preenchido automaticamente pelo sistema

Valor a resgatar - Valor Total do Pedido de Resgate. Campo obrigatório

Email – Caso tenha email registado no sistema GFCT, vem pré-preenchido, caso contrário o Empregador deverá preencher com o mail. Campo Obrigatório

IBAN – Vem pré-preenchido com o IBAN registado no sistema GFCT. Caso pretenda alterar, pode, no entanto esta alteração é apenas válida para os Fundos de Compensação do Trabalho. O Empregador deve certificar-se de que a conta bancária associada ao IBAN está correta e não tem qualquer impedimento em receber créditos por transferência bancária.

Motivos de Resgate - Os motivos de resgate previstos, estão agrupados em dois blocos. O Empregador deverá seleccionar qual/ quais os motivos pelos quais está a solicitar o resgate:

- *Investimento*

Apoiar outros investimentos realizados de comum acordo entre entidades empregadoras e estruturas representativas dos trabalhadores

- *Formação/Habitação e Cessação*

Financiar a qualificação e a formação certificada dos trabalhadores e/ou

Apoiar os custos e investimentos com a habitação dos trabalhadores e/ou

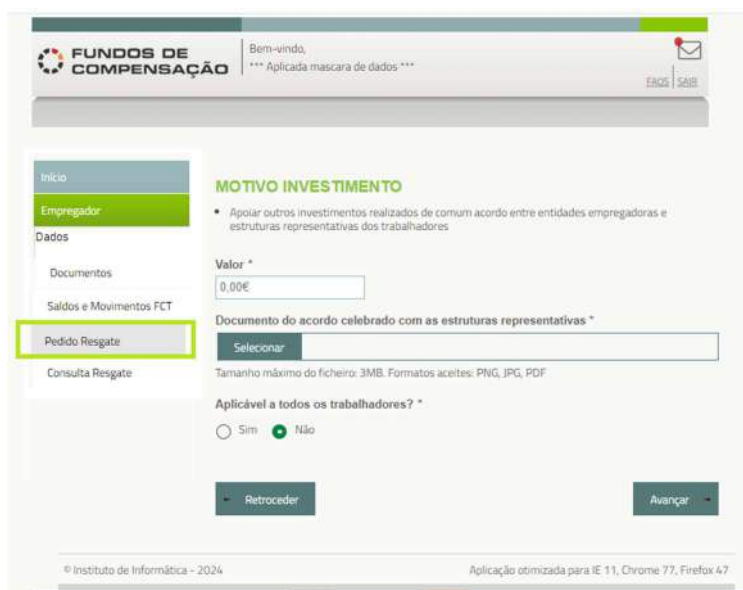
Pagar até 50% da compensação devida por cessação do contrato de trabalho dos trabalhadores abrangidos pelo FCT

Voltar - Botão que volta para o ecrã anterior

Avançar – Botão que avança para o detalhe do(s) motivo(s) seleccionado(s)

Motivo Investimento

Deverão ser preenchidos os dados relativos ao Motivo Investimento



FUNDOS DE COMPENSAÇÃO Bem-vindo, *** Aplicada mascara de dados ***

FAZES SAIR

Início
Empregador
Dados
Documentos
Saldos e Movimentos FCT
Pedido Resgate
Consulta Resgate

MOTIVO INVESTIMENTO

- Apoiar outros investimentos realizados de comum acordo entre entidades empregadoras e estruturas representativas dos trabalhadores

Valor *
0,00€

Documento do acordo celebrado com as estruturas representativas *
Seleccionar

Tamanho máximo do ficheiro: 3MB. Formatos aceites: PNG, JPG, PDF

Aplicável a todos os trabalhadores? *
 Sim Não

Retroceder Avançar

© Instituto de Informática - 2024 Aplicação otimizada para IE 11, Chrome 77, Firefox 47

Figura 10 - Dados Motivo Investimento

Valor – Valor a resgatar do Fundo para financiamento do Investimento em causa.
Campo Obrigatório

Upload do Documento do acordo celebrado com as estruturas representativas dos trabalhadores para a mobilização do saldo do FCT para financiamento do Investimento em causa.

- O nome do ficheiro não pode ter mais que 50 caracteres
- Tamanho máximo do ficheiro: 3MB.
- Formatos aceites: PNG, JPG, PDF

Indicação se é aplicável a todos os trabalhadores - Sim/Não (por defeito). Campo Obrigatório

Voltar - Volta ao ecrã anterior

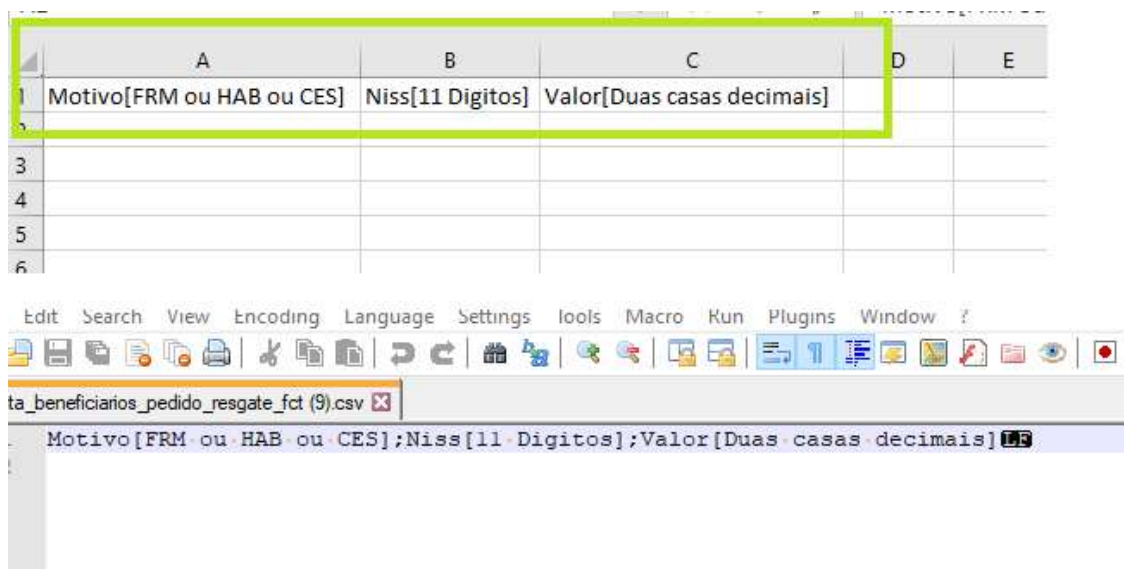
Avançar - Avança para o motivo seguinte, caso tenha selecionado motivos Formação/Habitação/Cessação, caso contrário aparece o botão << Submeter >>

Motivos Habitação, Formação e Cessação

O pedido de Resgate dos motivos Formação / Habitação e Cessação, é efetuado através de Upload de Ficheiro

Preenchimento do Ficheiro Lista_beneficiarios_pedido_resgate_fct .csv

O Empregador deverá previamente descarregar o template, para preenchimento



The image shows a spreadsheet template for a CSV file. The spreadsheet has columns A, B, and C highlighted with a yellow border. Column A is labeled 'Motivo[FRM ou HAB ou CES]', column B is 'Niss[11 Digitos]', and column C is 'Valor[Duas casas decimais]'. Below the spreadsheet, a text editor window shows the corresponding CSV header: 'Motivo[FRM ou HAB ou CES];Niss[11 Digitos];Valor[Duas casas decimais]'.

	A	B	C	D	E
1	Motivo[FRM ou HAB ou CES]	Niss[11 Digitos]	Valor[Duas casas decimais]		
2					
3					
4					
5					
6					

ta_beneficiarios_pedido_resgate_fct (9).csv

```
Motivo[FRM ou HAB ou CES];Niss[11 Digitos];Valor[Duas casas decimais]
```

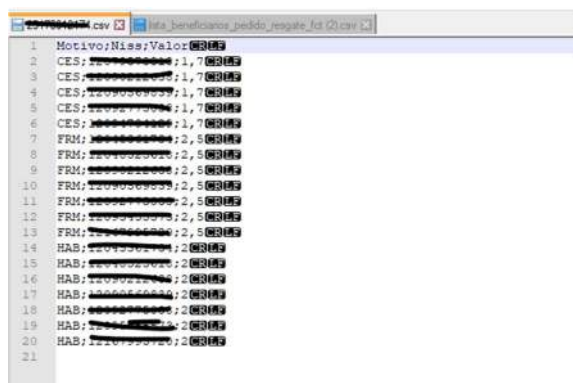


Figura 11- Template de Ficheiro (Exemplo de preenchimento)

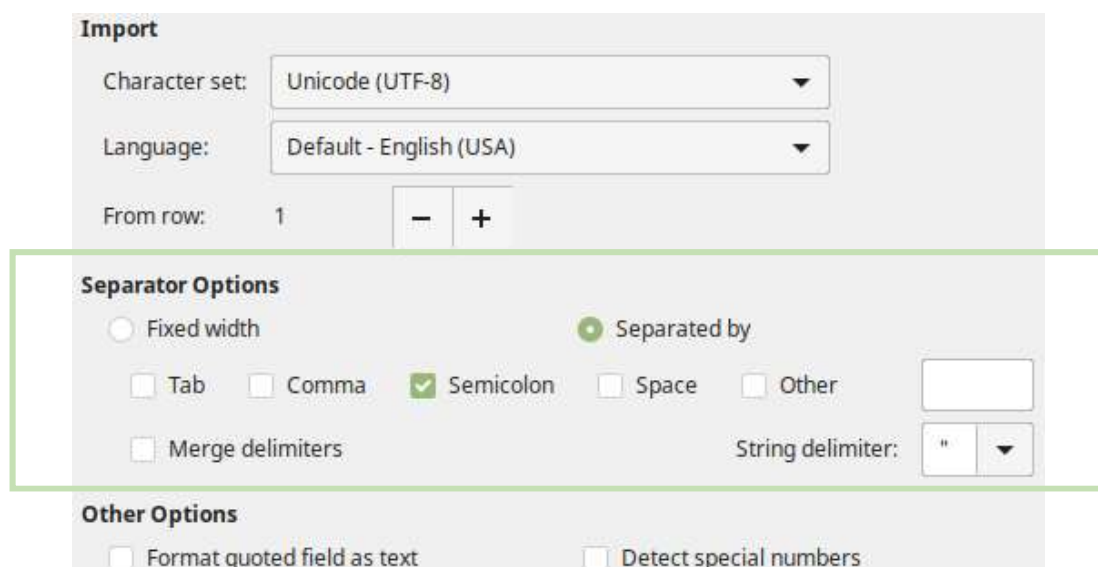
Valores admitidos no ficheiro

Campo	Valor admitidos	descrição
Motivo	CES FRM HAB	Motivo de pedidos de resgate CES - Cessação FRM - Formação HAB - Habitação
NISS	(Niss trabalhador)	Niss trabalhador do Empregador elegível para o motivo de resgate indicado
Valor	NNNNN, NN NNNNN.NN	Valor de cada Niss trabalhador, com duas casas decimais

O ficheiro é um CSV, em que a separação dos campos é ; (ponto e virgula).

LibreOffice

Para as Entidades Empregadoras que utilizem o LibreOffice deverão verificar as configurações e ajustar



Import

Character set: Unicode (UTF-8)

Language: Default - English (USA)

From row: 1

Separator Options

Fixed width Separated by

Tab Comma Semicolon Space Other

Merge delimiters String delimiter: "

Other Options

Format quoted field as text Detect special numbers

Figura 12 - LibreOffice

Preenchimento do Pedido de Resgate Motivos Habitação, Formação e Cessação

O Empregador deverá preencher o ficheiro com os beneficiários que pretende indicar para cada um dos motivos.

Upload do Ficheiro – Niss dos trabalhadores beneficiários (O Empregador pode e deve guardar o ficheiro sob um nome reconhecível)

- O nome do ficheiro não pode ter mais que 50 caracteres
- Tamanho máximo do ficheiro: 3MB
- Formatos aceites: CSV
- **O ficheiro deverá vir preenchido com os valores permitidos**

Declaração de Compromisso de Honra – A declaração do cumprimento da obrigação de auscultação dos trabalhadores é OBRIGATÓRIA quando esteja em causa a mobilização do Fundo para as finalidades (motivos) 'Habitação' e 'Formação'. Qualquer pedido de resgate para aqueles fins será REJEITADO caso o Empregador não dê conta do cumprimento daquela obrigação.

Retroceder - Volta ao ecrã anterior

Submeter - Submete pedido de Resgate



FUNDS DE COMPENSAÇÃO Bem-vindo, *** Aplicada máscara de dados *** FAZES SAIR

PEDIDO DE RESGATE

Número do Resgate

Valor a resgatar *

O valor a resgatar pode alterar no momento da transferência, dependendo do valor da cotação UP à data da mesma.

Email *

Esta alteração só tem efeitos para o Resgate de montantes FCT

IBAN *

A alteração do iban só tem efeitos para o Resgate de montantes FCT

MOTIVOS DE RESGATE
Selecione os motivos de resgate que pretende inserir ao pedido

- Apoiar outros investimentos realizados de comum acordo entre entidades empregadoras e estruturas representativas dos trabalhadores
Caso pretenda pedir o resgate pelos motivos abaixo descritos, por favor, descarregue o ficheiro modelo [AQUI](#) antes de submeter o seu pedido.

[Para apoio ao preenchimento do ficheiro, consulte o Manual do Utilizador publicado no Portal Informativo](#)

- Financiar a qualificação e formação certificada dos trabalhadores (FRM), e/ou Apoiar os custos e investimentos com habitação dos trabalhadores (HAB), e/ou Pagar até 50% da compensação devida por cessação do contrato de trabalho dos trabalhadores abrangidos pelo FCT (CES)

Voltar Avançar

© Instituto de Informática - 2024 Aplicação otimizada para IE 11, Chrome 77, Firefox 47

Figura 13 - Dados Motivos Habitação, Formação e Cessação

Submissão do Pedido de Resgate

Ao submeter o Pedido de Resgate, o sistema procederá à validação do ficheiro. A validação do ficheiro poderá **demorar até 24 horas** dependendo do tamanho do mesmo.

Quando a validação do ficheiro estiver concluída, o Empregador receberá uma notificação na Inbox do site.

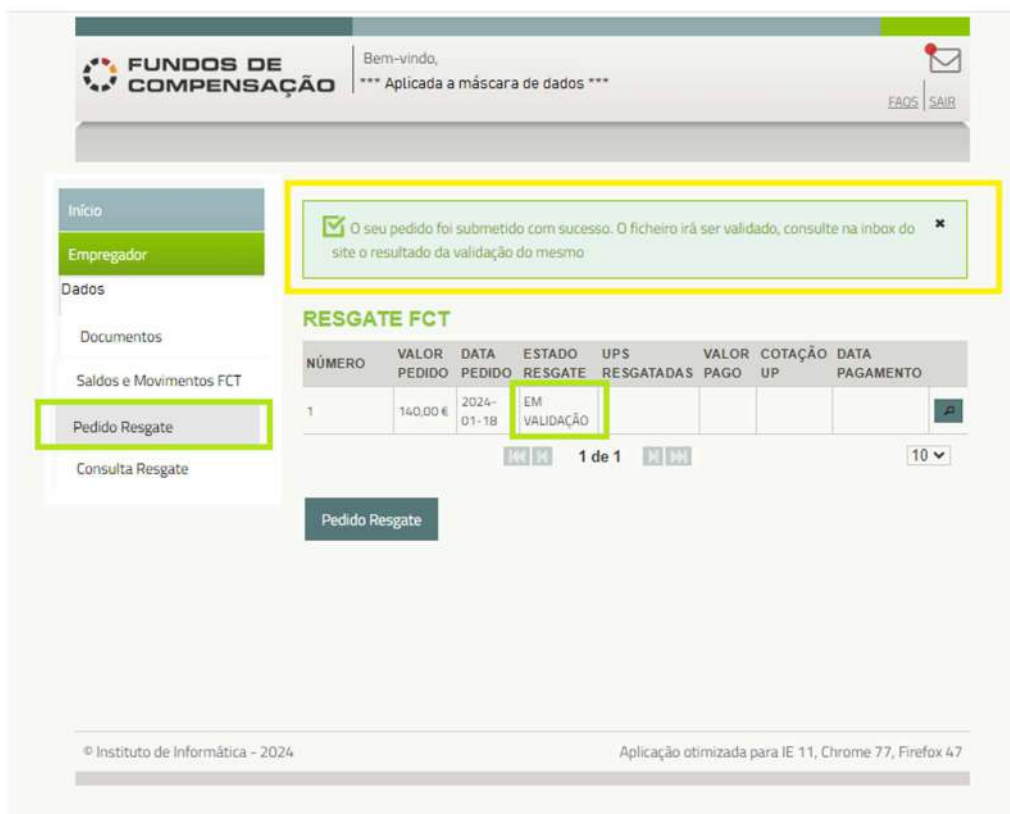


Figura 14 - Pedido de Resgate Submetido

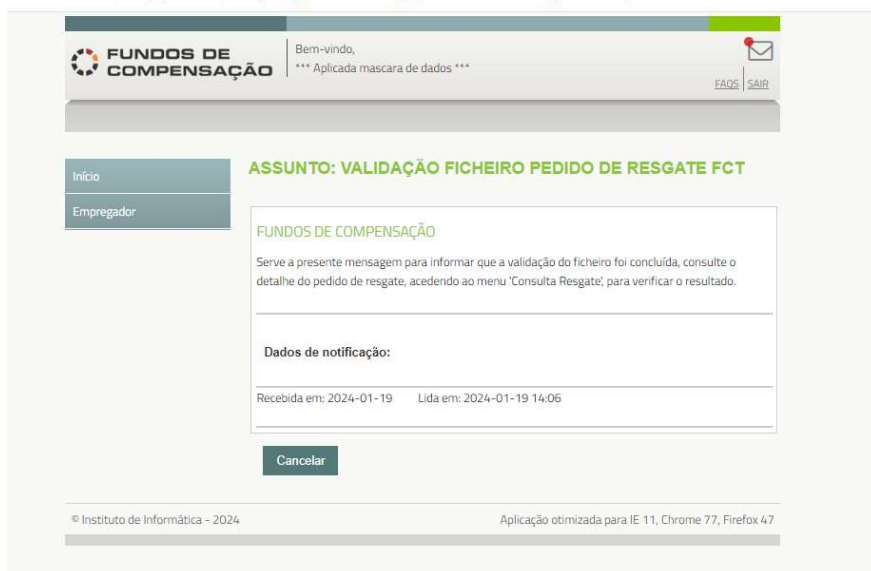


Figura 15 - Mg de Notificação da Validação do Ficheiro



Validações efetuadas ao Ficheiro – Lista de Beneficiários

<i>Campo</i>	<i>Validação</i>	<i>Código do Erro</i>	<i>Descrição do Erro</i>
<i>Cabeçalho</i>	<i>Cabeçalho igual ao template</i>	<i>01</i>	<i>Entrada não respeita a formatação do cabeçalho</i>
<i>Campos a mais</i>	<i>Campos a mais dos existentes no template</i>	<i>02</i>	<i>Csv com campos a mais preenchidos</i>
<i>Motivo</i>	<i>Motivo iguais aos permitidos</i>	<i>03</i>	<i>Motivos Inválidos</i>
<i>NISS</i>	<i>11 dígitos</i>	<i>04</i>	<i>Niss Inválido</i>
<i>NISS com Motivo FRM</i>	<i>Niss com contrato Ativo com a Entidade Empregadora para motivo FRM</i> <i>Contratos registados na PTSS</i>	<i>05</i>	<i>TCO sem contrato ativo com a Entidade Empregadora</i>
<i>NISS com Motivo HAB</i>	<i>Niss com contrato Ativo com a Entidade Empregadora para motivo HAB</i> <i>Contratos registados na PTSS</i>	<i>06</i>	<i>TCO sem contrato ativo com a Entidade Empregadora</i>
<i>NISS com Motivo CES</i>	<i>Niss com contrato com a entidade Empregadora em GFCT</i> <i>Contratos registados em GFCT</i>	<i>07</i>	<i>TCO sem contrato elegível em GFCT para o motivo cessação</i>
<i>NISS com Motivo CES</i>	<i>Niss com saldo UP > 0 à data da Fusão</i> <i>Contratos registados em GFCT com saldo UP > 0</i>	<i>08</i>	<i>TCO sem saldo UP à data da fusão</i>



<i>Campo</i>	<i>Validação</i>	<i>Código do Erro</i>	<i>Descrição do Erro</i>
<i>Valor</i>	<i>Numérico com duas casas decimais</i>	<i>09</i>	<i>Valor inválido</i>
<i>Ficheiro</i>	<i>ficheiro vazio</i>	<i>10</i>	<i>Ficheiro vazio</i>
<i>Niss</i>	<i>Não pode haver Niss repetido por Motivo (pode haver o mesmo Niss para motivos diferentes)</i>	<i>11</i>	<i>Múltiplos NISS iguais para o mesmo motivo</i>

Validações efetuadas ao pedido de resgate com ficheiro válido

Após a validação do ficheiro, o sistema vai verificar

- ✓ Se a soma dos valores parciais dos Motivos é igual ao valor total do pedido de resgate
- ✓ Se no pedido de resgate com motivo Cessação, não está declarado um trabalhador que já tenha sido declarado num pedido de resgate válido anterior para o mesmo motivo
- ✓ Se declarou o cumprimento de obrigação de auscultação dos trabalhadores e o(s) motivo(s) indicados incluem Habitação ou Formação.
- ✓ Se não existe algum motivo impeditivo de validação do ficheiro (com as validações de negócio previstas).

Se aquelas verificações falharem o pedido é rejeitado e o Empregador recebe uma notificação na Inbox.

O motivo da rejeição pode ser visto na consulta do Detalhe do Pedido.

Consulta Pedido de Resgate

O Empregador pode consultar o detalhe do pedido de resgate, mal o submeta. Caso tenha efetuado o upload do Ficheiro - Lista de Beneficiários, pode consultar o detalhe do mesmo.

Consulta de Pedido de Resgate com ficheiro inválido

Poderá consultar os pedidos de resgate efetuados acedendo Menu Empregador - Consulta Pedido resgate

Caso o ficheiro que efetuado upload tenha gerado algum erro, o pedido de resgate fica no estado - Inválido.

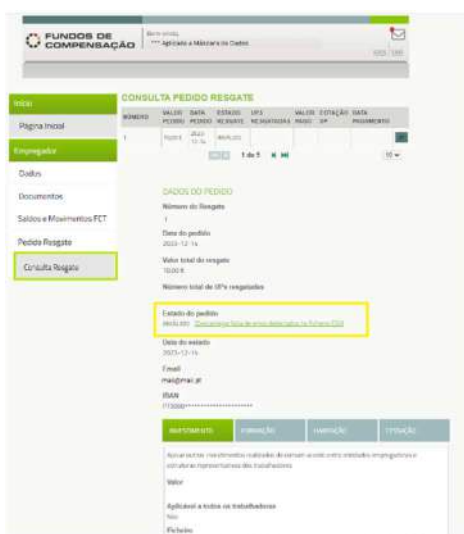


Figura 16 - Consulta Pedido Resgate Inválido

O Empregador poderá descarregar o ficheiro para verificar os erros

	A	B	C	D	E	F	G
1	Linha	Motivo	Niss Trabalha	Valor	Descrição Erro		
2		1 FRM	*****	120	TCO sem contrato ativo com a Entidade empregadora		
3		2 HAB	*****	120	TCO sem contrato ativo com a Entidade empregadora		
4		3 CES	*****	89,56	TCO sem contrato elegível em GFCT para o motivo cessação		
5							

FICHEIROERROS10030967257

Figura 17 - Ficheiro de Erros

É indicado:

- ✓ A linha que deu erro.
- ✓ Motivo, Niss e valor do ficheiro que o Empregador efetuou upload
- ✓ Descrição do erro

Consulta de Pedido de resgate com ficheiro válido

Caso o ficheiro tenha passado as validações de sistema, o pedido de resgate fica no estado - *Aguarda Análise*

O Empregador pode consultar em cada motivo o detalhe do mesmo, descarregando o ficheiro com os Niss trabalhadores, bem como o valor associado a cada Motivo

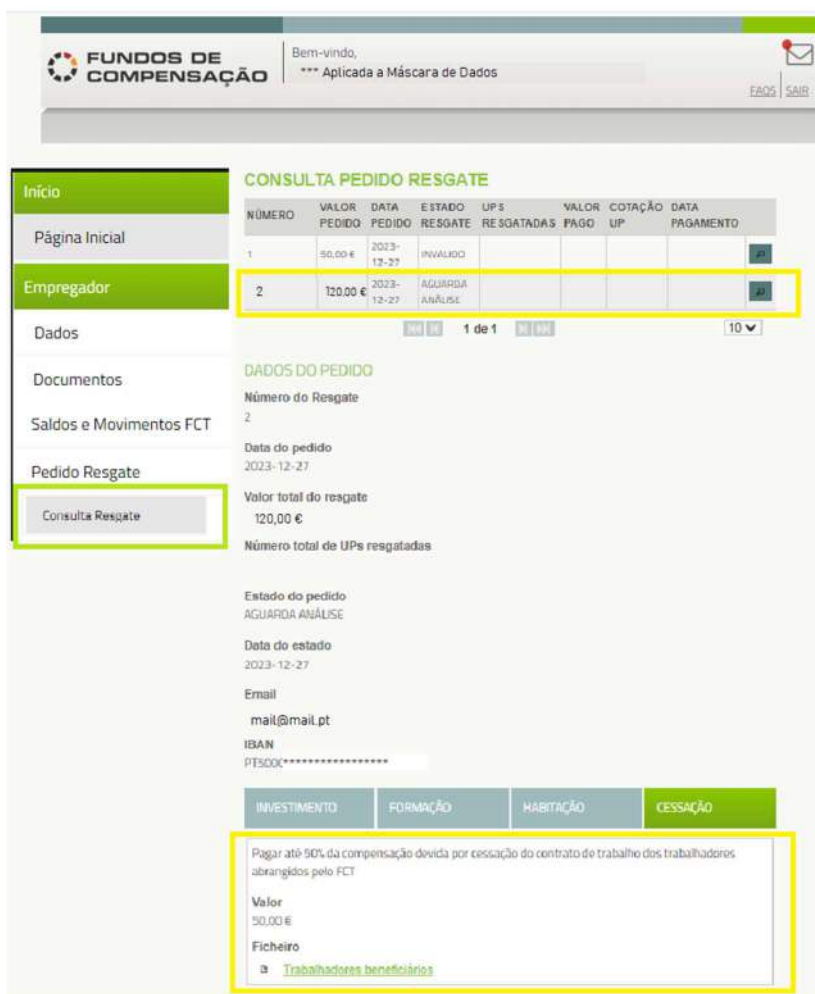
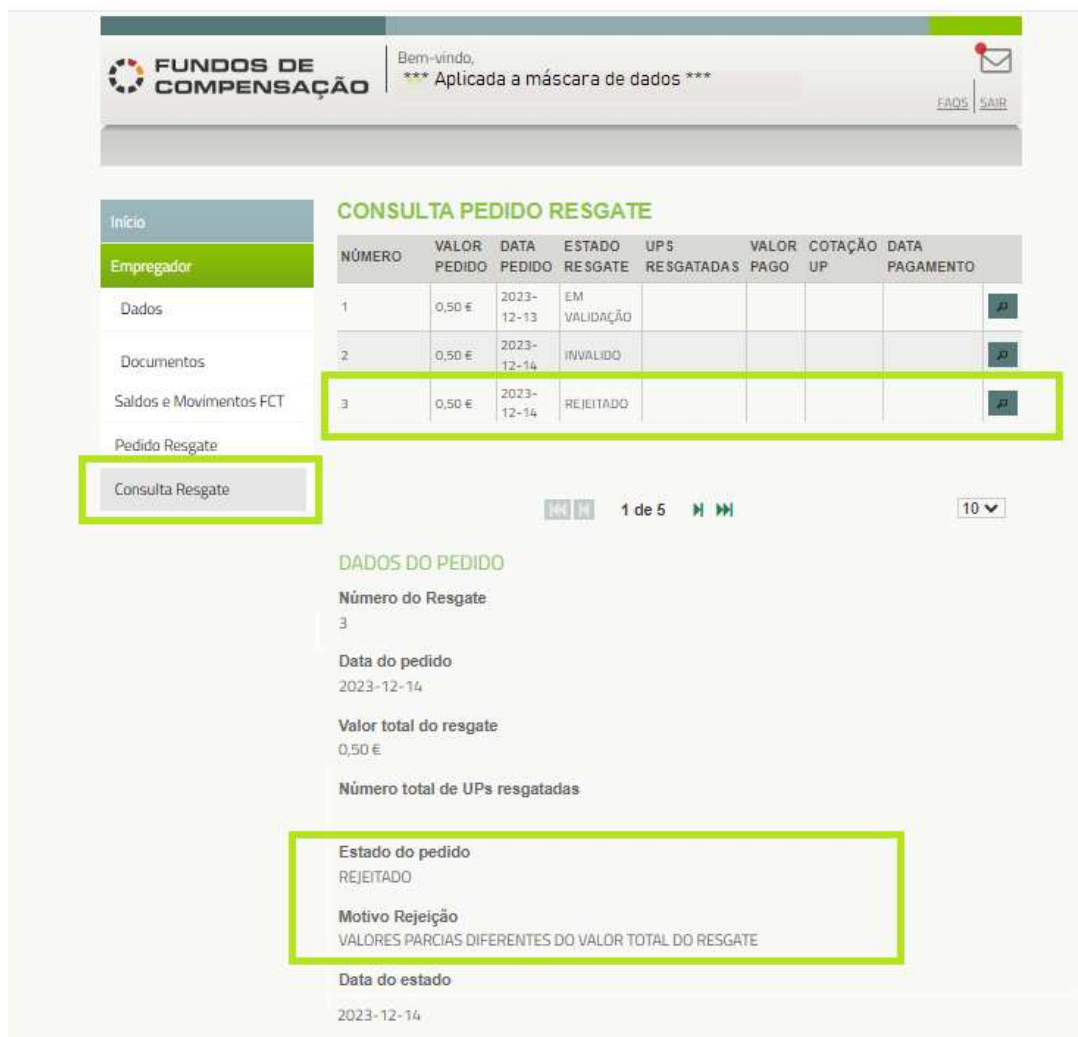


Figura 18 - Consulta de Pedido de Resgate com Ficheiro Válido

Consulta de Pedido de Resgate Rejeitado

Se o Pedido de Resgate, após a validação do ficheiro, tenha sido rejeitado pelas validações já descritas, o Empregador poderá consultar o pedido, verificando o motivo de rejeição.



FUNDOS DE COMPENSAÇÃO Bem-vindo,
*** Aplicada a máscara de dados ***

FAQS SAIR

CONSULTA PEDIDO RESGATE

NÚMERO	VALOR PEDIDO	DATA PEDIDO	ESTADO RESGATE	UPS RESGATADAS	VALOR PAGO	COTAÇÃO UP	DATA PAGAMENTO
1	0,50 €	2023-12-13	EM VALIDAÇÃO				
2	0,50 €	2023-12-14	INVALIDO				
3	0,50 €	2023-12-14	REJEITADO				

1 de 5

DADOS DO PEDIDO

Número do Resgate: 3

Data do pedido: 2023-12-14

Valor total do resgate: 0,50 €

Número total de UPs resgatadas:

Estado do pedido: REJEITADO

Motivo Rejeição: VALORES PARCIAS DIFERENTES DO VALOR TOTAL DO RESGATE

Data do estado: 2023-12-14

Figura 19 - Consulta de Pedido de Resgate Rejeitado

Pagamento Pedido de Resgate

O ciclo de aprovação e pagamento dos pedidos de resgate será mensal

O cálculo do valor a pagar será sempre em UP's, convertidas em valor em €, á cotação UP na data da aprovação.

O Empregador poderá consultar o Detalhe do Pedido de Resgate



Bem-vindo,
*** Aplicada a máscara de Dados ***

De acordo com o escalão e com os pedidos de resgate efetuados apenas dispõe de 1 pedido(s) de resgate a efetuar

RESGATE FCT

NÚMERO	VALOR PEDIDO	DATA PEDIDO	ESTADO RESGATE	UPS RESGATADAS	VALOR PAGO	COTAÇÃO UP	DATA PAGAMENTO
1	50,00 €	2024-01-04	PAGO	45,37205	50,00 €	1,10200	2024-01-24

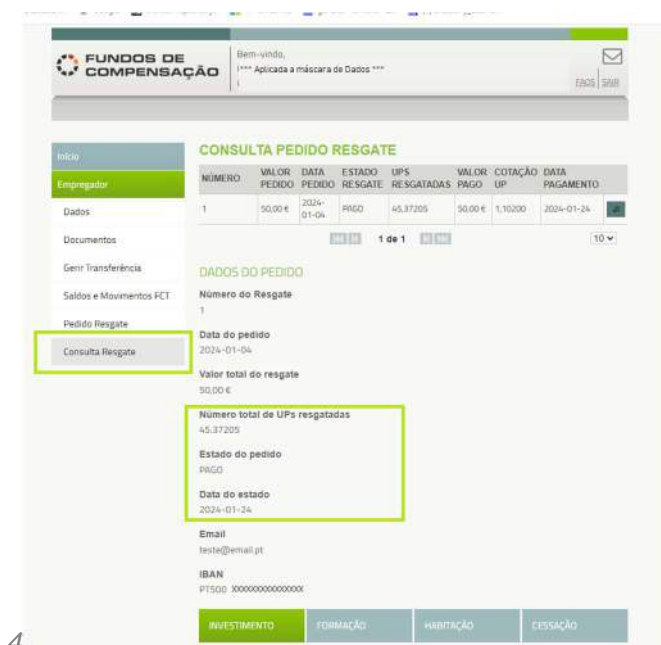
1 de 1

Pedido Resgate

© Instituto de Informática - 2024

Aplicação otimizada para IE 11, Chrome 77, Firefox 47

Figura 20 - Pedido de Resgate Pago



Bem-vindo,
*** Aplicada a máscara de Dados ***

CONSULTA PEDIDO RESGATE

NÚMERO	VALOR PEDIDO	DATA PEDIDO	ESTADO RESGATE	UPS RESGATADAS	VALOR PAGO	COTAÇÃO UP	DATA PAGAMENTO
1	50,00 €	2024-01-04	PAGO	45,37205	50,00 €	1,10200	2024-01-24

1 de 1

DADOS DO PEDIDO

Numero do Resgate: 1

Data do pedido: 2024-01-04

Valor total do resgate: 50,00 €

Numero total de UPs resgatadas: 45,37205

Estado do pedido: PAGO

Data do estado: 2024-01-24

Email: teste@email.pt

IBAN: PT500 XXXXXXXXXXXXXXXXXX

INVESTIMENTO | FORMAÇÃO | HABITAÇÃO | CESSAÇÃO

4

Figura 21 - Consulta de Detalhe Pedido de Resgate Pago

O pagamento do Pedido de Resgate irá originar um movimento de débito das UP's resgatada correspondente ao valor em € á cotação UP

É calculada a valorização que corresponde ao produto do diferencial entre o valor das UP's à data do seu resgate ao Fundo e o valor médio ao qual essas UP's foram adquiridas (Valor Médio UP) pelo número de UP's resgatadas.

A valorização positiva gerada pelas aplicações financeiras dos valores afetos ao FCT é considerada rendimento para efeitos fiscais (nº 4 do artigo 57º da Lei 70/2013).



FUNDOS DE COMPENSAÇÃO Bem-vindo,
*** Aplicada a máscara de Dados **

FAQS SAIR

SALDOS E MOVIMENTOS FCT

FCT

	DATA SALDO	SALDO	NÚMERO U.P.	COTAÇÃO U.P.	VALOR FCT PAGO
	2024-02-22	148,79 €	137,77044	1,08000	205,19 €

Data Movimento	Descrição	UPS	Cotação UP	Saldo €	Valorização
2024-01-18	RESGATE FCT	-45,37205	1.102	-50,00	9.50318
2023-12-13	APURAMENTO FCT	201,13937	1.13353	228,00	
2023-12-13	APURAMENTO FGCT	-17,99688	1.13353	-20,40	

O Saldo do Fundo de Compensação do Trabalho reflete a valorização das unidades de participação, à data de cotação da UP

© Instituto de Informática - 2024 Aplicação otimizada para IE 11, Chrome 77, Firefox 47

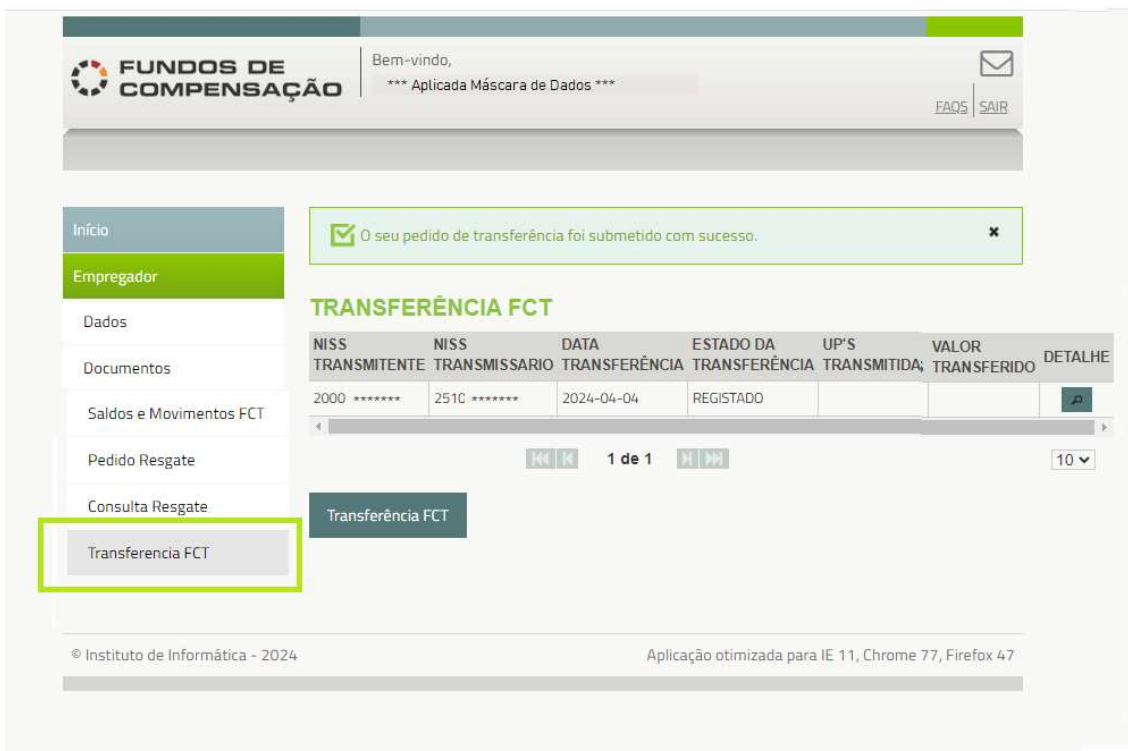
Figura 22 - Movimento de Pagamento de Pedido de Resgate

Transferência de Saldo FCT

Verificando-se a transferência de um ou mais trabalhadores para um outro empregador registado no portal dos Fundos de Compensação e aderente do FCT, o empregador transmitente poderá efetuar a transferência da parcela do seu saldo em UP's correspondente para o novo empregador (transmissário) acedendo ao Menu – Transferência.

A parcela do saldo do empregador transmitente que é transferida para o empregador transmissário é determinada pelo produto entre aquele saldo à data da efetivação da transmissão pela proporção que a conta individual do trabalhador ou trabalhadores transferidos representava no saldo global do empregador à data da fusão das contas individuais.

Caso tenha efetuado pedidos de transferência, a tabela estará preenchida com todos os pedidos de resgate efetuados.



Bem-vindo,
*** Aplicada Máscara de Dados ***

FAQS SAIR

Início

Empregador

Dados

Documentos

Saldos e Movimentos FCT

Pedido Resgate

Consulta Resgate

Transferencia FCT

O seu pedido de transferência foi submetido com sucesso.

TRANSFERÊNCIA FCT

NISS TRANSMITENTE	NISS TRANSMISSARIO	DATA TRANSFERÊNCIA	ESTADO DA TRANSFERÊNCIA	UP'S TRANSMITIDAS	VALOR TRANSFERIDO	DETALHE
2000 *****	2510 *****	2024-04-04	REGISTADO			

1 de 1

10

Transferencia FCT

© Instituto de Informática - 2024

Aplicação otimizada para IE 11, Chrome 77, Firefox 47

Figura 23 - Menu Transferência FCT

Registo de Transferência

O Empregador regista o pedido de transferência preenchendo os campos obrigatórios:

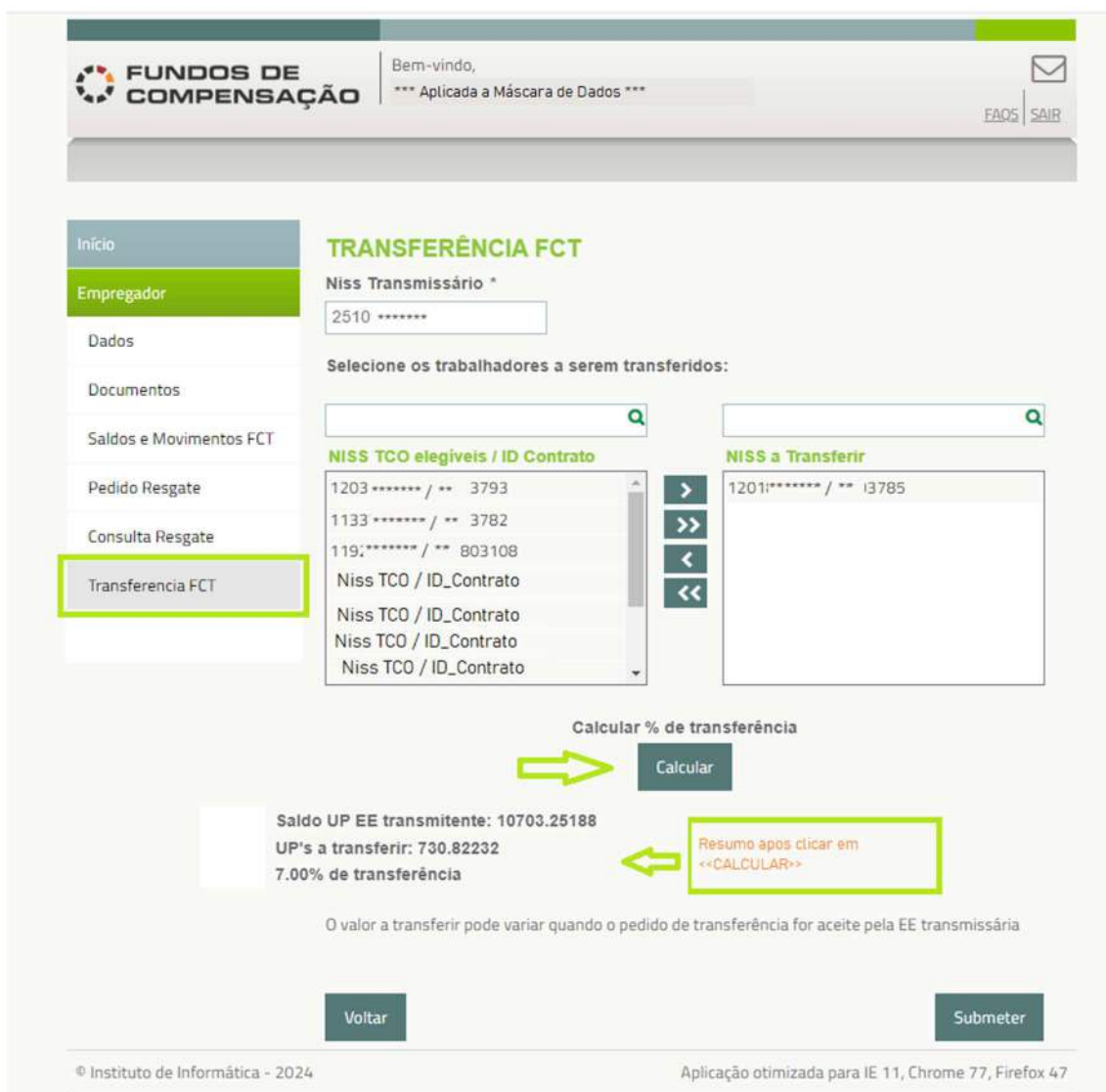


Figura 24 - Registo do pedido de transferência

NISS Transmissário - NISS do empregador transmissário

Trabalhadores / Id contrato - empregador seleciona 1 ou mais trabalhadores a serem transferidos

✓ São listados os trabalhadores elegíveis para transferência, ou seja, os trabalhadores cuja conta individual, à data da fusão das contas individuais, apresentava um saldo positivo e que não tenham sido indicados em nenhum pedido de resgate por cessação de contrato de trabalho.

Calcular % de transferência - Botão que calcula a % de transferência

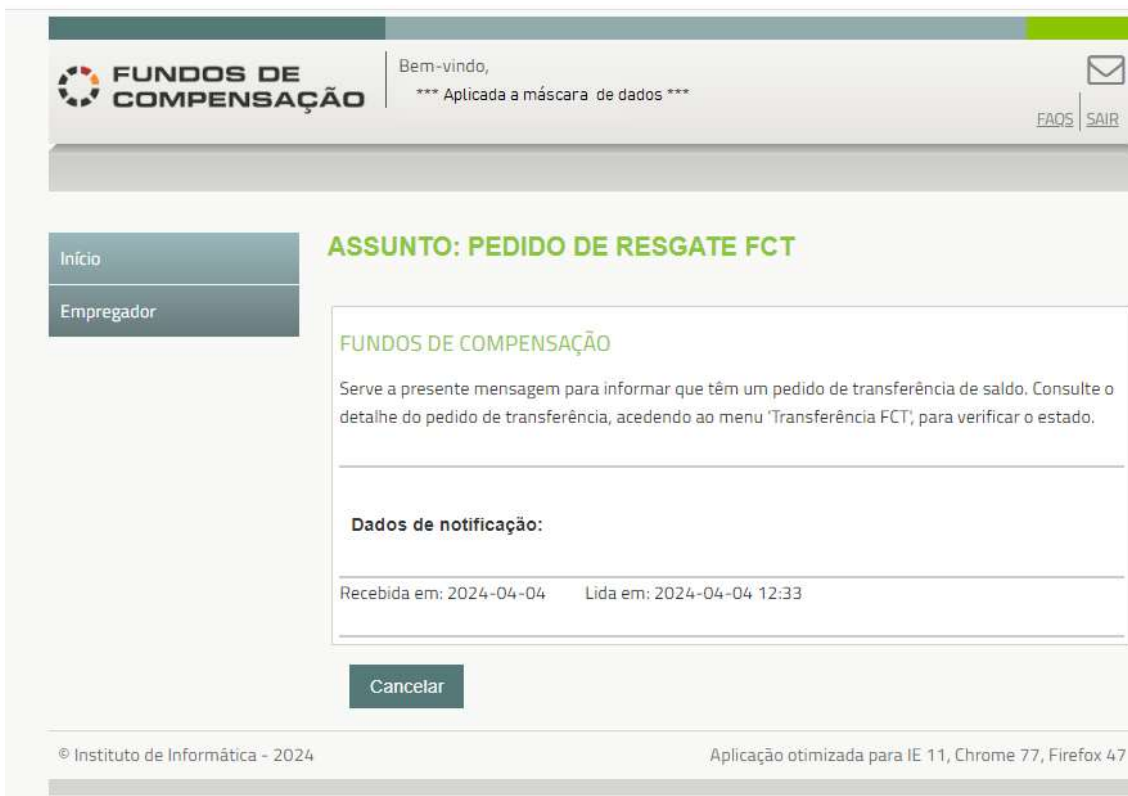
✓ Como acima referido, esta percentagem corresponde à proporção do saldo da conta individual do trabalhador ou trabalhadores a transferir no saldo da conta global do empregador à data da fusão das contas individuais.

Neste contexto, são apresentados os seguintes elementos:

- ✓ Saldo UP EE transmitente: (A) saldo em UP's da conta global do empregador à data da fusão das contas individuais
- ✓ UP's a transferir: (B) saldo em UP's das contas individuais dos trabalhadores a transferir à data da fusão das contas individuais
- ✓ % de transferência: peso, em percentagem, das UP's a transferir face ao saldo UP FCT do Empregador transmitente, ou seja $\% = (B) / (A)$

Submeter - Submete o Pedido de transferência

Após a submissão o Empregador transmissário receberá na Inbox do site uma mensagem a indicar que tem um pedido de transferência para analisar.



The screenshot shows the user interface of the 'FUNDOS DE COMPENSAÇÃO' website. At the top, there is a header with the logo and the text 'Bem-vindo, *** Aplicada a máscara de dados ***'. Below the header, there is a navigation menu with 'Início' and 'Empregador'. The main content area displays a notification titled 'ASSUNTO: PEDIDO DE RESGATE FCT'. The notification text reads: 'FUNDOS DE COMPENSAÇÃO. Serve a presente mensagem para informar que têm um pedido de transferência de saldo. Consulte o detalhe do pedido de transferência, acedendo ao menu 'Transferência FCT', para verificar o estado.' Below the text, there is a section for 'Dados de notificação:' with the following information: 'Recebida em: 2024-04-04' and 'Lida em: 2024-04-04 12:33'. At the bottom of the notification, there is a 'Cancelar' button. The footer of the page contains the copyright information '© Instituto de Informática - 2024' and the text 'Aplicação otimizada para IE 11, Chrome 77, Firefox 47'.

Figura 25 - Msg Inbox

Análise do Pedido de Transferência de saldo pelo Empregador transmissário

O Empregador transmissário, acede ao detalhe do pedido de transferência. Pode consultar os trabalhadores / contratos envolvidos, efetuando download do ficheiro <<Niss Trabalhadores>>

Pode, ainda, consultar o número de UP's a transferir, bem como o valor da transferência tendo por base o valor das UP's registado em sistema à data da consulta.

O valor efetivo da transferência depende de 2 fatores:

- 1. Do valor das unidades de participação à data da efetivação da transferência, já que o valor a transferir corresponde ao produto do nº de unidades de participação a transferir pelo seu valor unitário e este varia ao longo do tempo*
- 2. Do saldo da conta do empregador transmitente à data da efetivação da transferência. Uma vez que o processo de transmissão se concretiza mediante um ato do empregador transmissário (a aceitação da transmissão), e que esse ato, não só não é controlável pelo empregador transmitente, como pode nunca ocorrer, à medida que o tempo passa e o empregador transmitente for mobilizando o respetivo saldo junto do FCT, o valor a receber pelo empregador transmissário vai diminuindo, pois a '% de transferência' é aplicada sobre um valor menor.*

Caso antes de concretizada a transmissão, pelo menos um dos trabalhadores a transmitir seja inserido pelo empregador transmitente num pedido de resgate válido cuja finalidade seja o reembolso de metade do valor da compensação devida pela cessação do respetivo contrato de trabalho, o sistema emitirá uma mensagem de aviso, no ato de aceitação, e o pedido de transferência será automaticamente invalidado

O empregador transmissário pode <<Aceitar >> ou << Rejeitar >> o pedido

FUNDOS DE COMPENSAÇÃO Bem-vindo, *** Aplicada a Máscara de Dados ***

FAQS SAIR

TRANSFERÊNCIA FCT

NISS TRANSMISSÁRIO	DATA TRANSFERÊNCIA	ESTADO DA TRANSFERÊNCIA	UP'S TRANSMITIDAS	VALOR TRANSFERIDO	DETALHE
2510*****	2024-04-04	REGISTADO			

1 de 1

DADOS DA TRANSFERÊNCIA

Niss Transmittente: 20006 *****
 Niss Transmissário: 25109*****
 Data Pedido Transferência: 2024-04-04
 Estado da Transferência: REGISTADO
 NISS Trabalhadores: [Descarregar ficheiro](#)

UP's a transferir: 730.82232
 Saldo a transferir: 58.77€

Aceitar Rejeitar

© Instituto de Informática - 2024 Aplicação otimizada para IE 11, Chrome 77, Firefox 47

Ao <<Rejeitar>> o pedido de transferência ficará sem efeito.

Ao << Aceitar>>, são criados os movimentos de crédito e de débito nos movimentos dos empregadores transmissário e transmitente, respetivamente.

FUNDOS DE COMPENSAÇÃO Bem-vindo, *** Aplicada a Máscara de dados ***

FAQS SAIR

SALDOS E MOVIMENTOS FCT

DATA SALDO	SALDO	NUMERO U.P.	COTAÇÃO U.P.	VALOR FCT PAGO
2024-04-04	58,77	730,82232	1,0879	58,77

Detalhe

Data Movimento	Descrição	UP's	Cotação UP	Saldo €
2024-04-04	TRANSFERENCIA SALDO FCT	58,02530	1,0879	-58,77

O Saldo do Fundo de Compensação do Trabalho reflete a valorização das unidades de participação, à data de cotação da UP

© Instituto de Informática - 2024 Aplicação otimizada para IE 11, Chrome 77, Firefox 47

FUNDOS DE COMPENSAÇÃO Bem-vindo, *** Aplicada a Máscara de dados ***

FAQS SAIR

SALDOS E MOVIMENTOS FCT

DATA SALDO	SALDO	NUMERO U.P.	COTAÇÃO U.P.	VALOR FCT PAGO
2024-04-04	11.863,43	10.849.22958	1.08790	11.863,43 €

Detalhe

Data Movimento	Descrição	UP's	Cotação UP	Saldo €
2024-04-04	TRANSFERENCIA SALDO FCT	-58,02530	1,0879	-58,77

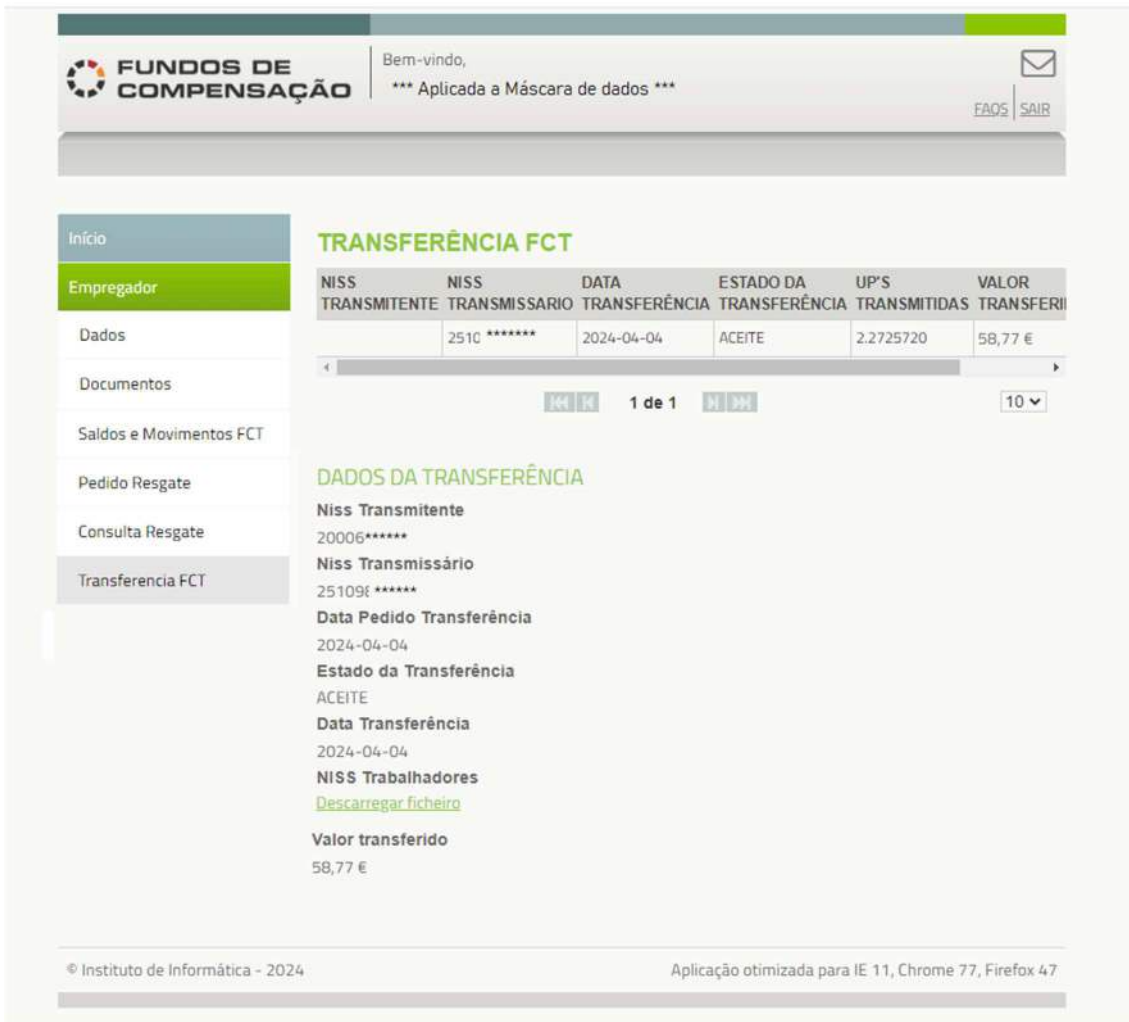
O Saldo do Fundo de Compensação do Trabalho reflete a valorização das unidades de participação, à data de cotação da UP

© Instituto de Informática - 2024 Aplicação otimizada para IE 11, Chrome 77, Firefox 47

Figura 26 - Saldos e Movimentos transferência

Consulta do Pedido de Transferência de Saldo

O empregador transmitente, bem como o empregador transmissário podem consultar os pedidos de transferência nos quais estão ou foram envolvidos.



FUNDOS DE COMPENSAÇÃO Bem-vindo,
*** Aplicada a Máscara de dados ***

FAOS SAIR

TRANSFERÊNCIA FCT

NISS TRANSMITENTE	NISS TRANSMISSARIO	DATA TRANSFERÊNCIA	ESTADO DA TRANSFERÊNCIA	UP'S TRANSMITIDAS	VALOR TRANSFERI
	2510 *****	2024-04-04	ACEITE	2.2725720	58,77 €

1 de 1

DADOS DA TRANSFERÊNCIA

Niss Transmitente
20006*****

Niss Transmissário
25109 *****

Data Pedido Transferência
2024-04-04

Estado da Transferência
ACEITE

Data Transferência
2024-04-04

NISS Trabalhadores
[Descarregar ficheiro](#)

Valor transferido
58,77 €

© Instituto de Informática - 2024

Aplicação otimizada para IE 11, Chrome 77, Firefox 47

Figura 27 - Consulta Pedido Transferência Aceite

*Instituto de Informática, I.P.-
MTSSS*

*Av. Prof. Dr. Cavaco Silva, 17 –
Taguspark*

2740-120 Porto Salvo

Tel +351 21 423 00 00